

【資料】 茂木町子どもの読書活動に係るアンケート調査結果

○対象

町内 幼稚園・保育園・認定こども園（3園抽出）年長児の保護者…43人

町内 小学校4年生児童とその保護者…77人・77人

町内 中学校2年生生徒とその保護者…103人・98人

町内 高等学校2年生生徒（1クラス抽出）…40人

※回収率（児童、生徒…96.8% 保護者…92.2%）

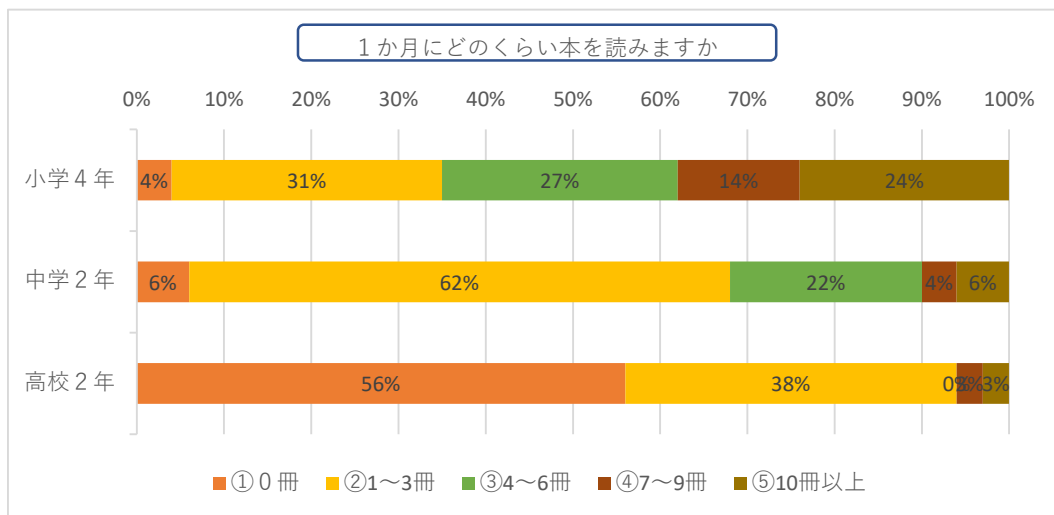
○実施時期

令和2年 7月

＜児童・生徒＞

1 1か月にどのくらい本を読みますか。（電子書籍を含む。学習マンガ以外のマンガや雑誌は除く。）

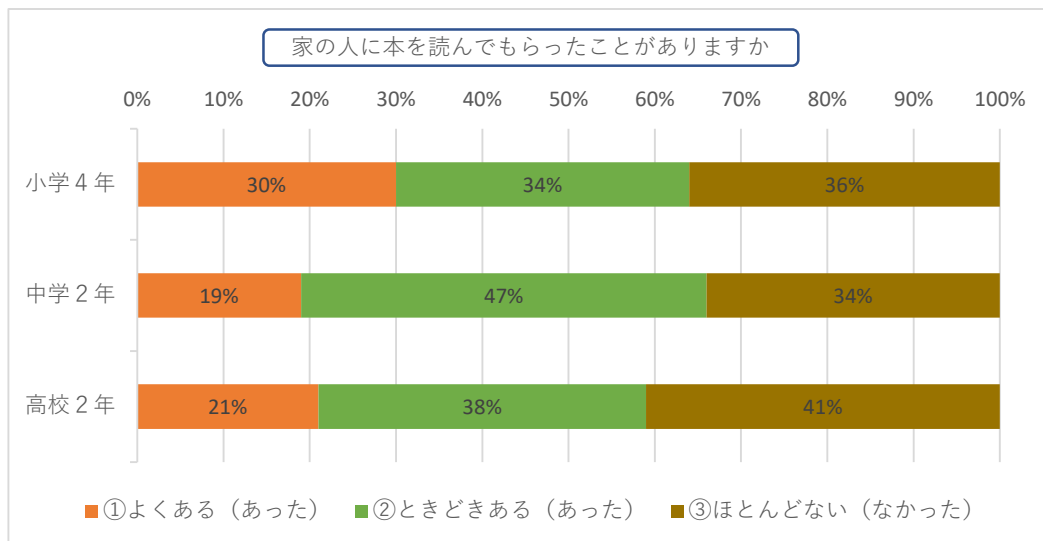
	①0冊	②1～3冊	③4～6冊	④7～9冊	⑤10冊以上
小学4年	4%	31%	27%	14%	24%
中学2年	6%	62%	22%	4%	6%
高校2年	56%	38%	0%	3%	3%



○各層とも、月に1～3冊読書をする割合が多く見られます。年齢が上がるにつれて読書数が減少し、特に高校生の読書離れが目立ちます。各層とも月に1冊も読まない割合が見られ、読む子どもと読まない子どもの差が大きいのが現状です。

2 家の人に本を読んでもらったことがありますか。

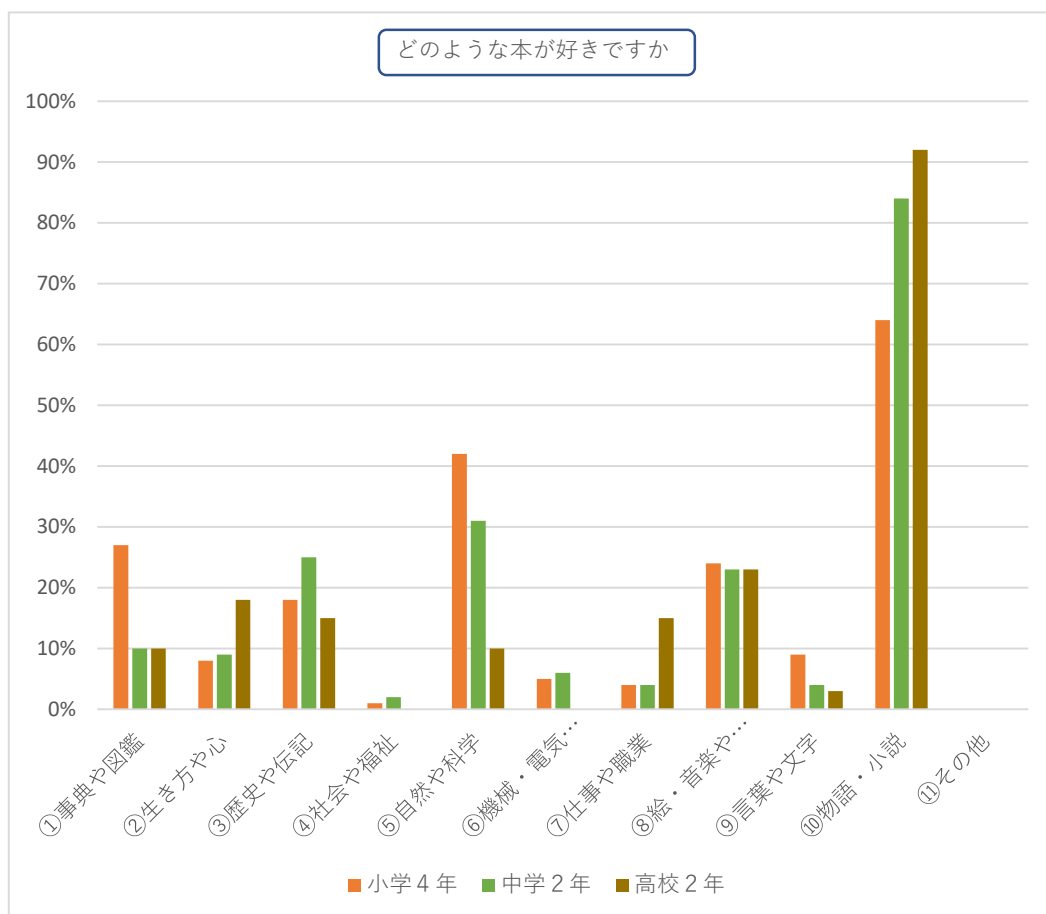
	①よくある (あった)	②ときどきある (あった)	③ほとんどない (なかった)
小学4年	30%	34%	36%
中学2年	19%	47%	34%
高校2年	21%	38%	41%



○「よくある (あった)」「ときどきある (あった)」の割合を合わせると、各層とも約6割が家庭での読み聞かせの経験があることがわかります。

3 どのような本が好きですか。（3つまで）

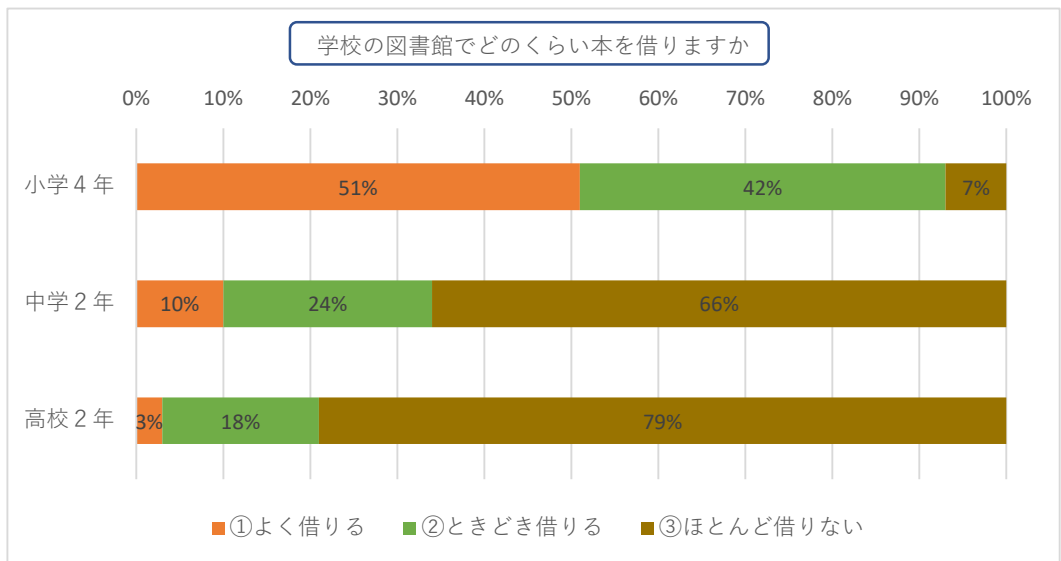
	小学4年	中学2年	高校2年
①事典や図鑑	27%	10%	10%
②生き方や心	8%	9%	18%
③歴史や伝記	18%	25%	15%
④社会や福祉	1%	2%	0%
⑤自然や科学	42%	31%	10%
⑥機械・電気 や環境	5%	6%	0%
⑦仕事や職業	4%	4%	15%
⑧絵・音楽や スポーツ	24%	23%	23%
⑨言葉や文字	9%	4%	3%
⑩物語・小説	64%	84%	92%
⑪その他	0%	0%	0%



○どの層も圧倒的に「物語・小説」が多く、次に「自然や科学」、「絵・音楽やスポーツ」、「歴史や伝記」を挙げています。

4 学校の図書館でどのくらい本を借りますか。

	①よく借りる	②ときどき借りる	③ほとんど借りない
小学4年	51%	42%	7%
中学2年	10%	24%	66%
高校2年	3%	18%	79%



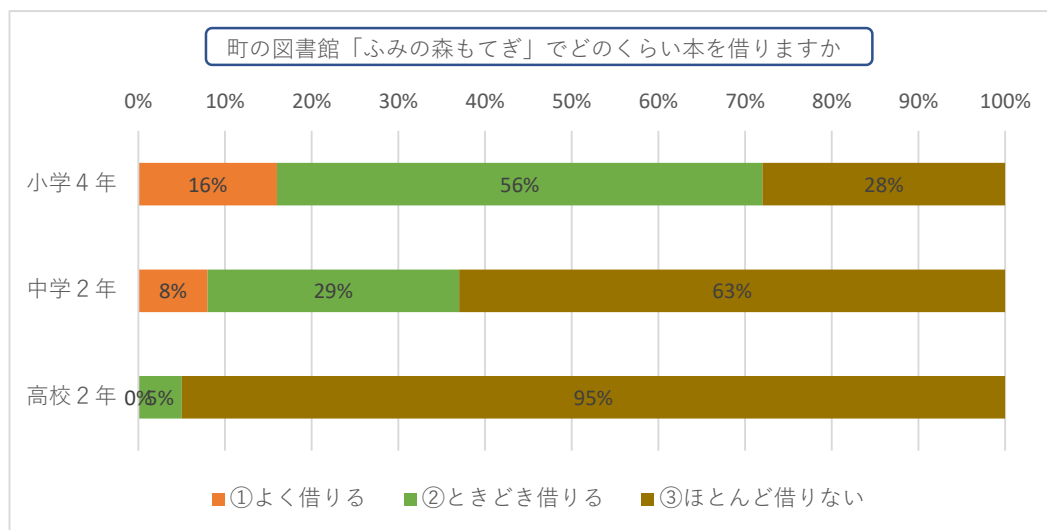
※ ほとんど借りない 理由

理 由	小学4年	中学2年	高校2年
・時間がない	2人	15人	12人
・関心がない	1人	16人	10人
・読みたい本がない		14人	2人
・家に本がある		9人	2人

○「よく借りる」「ときどき借りる」の割合は小学生は約9割に達しますが、中学生は約3割、高校生は約2割と、かなり借りる率が低くなっています。「時間がない」「関心がない」などが主な理由です。

5 町の図書館「ふみの森もてぎ」でどのくらい本を借りますか。

	①よく借りる	②ときどき借りる	③ほとんど借りない
小学4年	16%	56%	28%
中学2年	8%	29%	63%
高校2年	0%	5%	95%



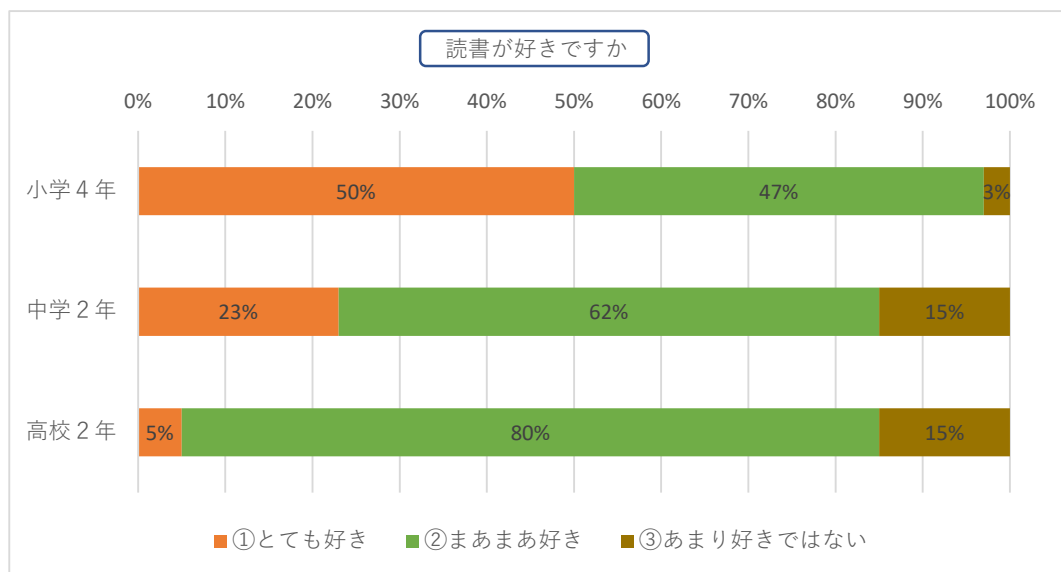
※ ほとんど借りない 理由

理 由	小学4年	中学2年	高校2年
・行く機会がない、遠くて行けない	11人	11人	21人
・時間がない	2人	13人	3人
・関心がない	1人	8人	2人
・読みたい本がない		2人	
・家に本がある		1人	1人
・学習の場として利用する（学習室、キャレル）			3人

○学校図書館の利用と同様に、年齢が上がるにつれて利用の割合が低いのが現状で「ほとんど借りない」の割合も多く見られます。「行く機会がない」「遠い」「時間がない」などが主な理由です。

6 読書が好きですか。

	①とても好き	②まあまあ好き	③あまり好きではない
小学4年	50%	47%	3%
中学2年	23%	62%	15%
高校2年	5%	80%	15%



※「とても好き」理由

理由	小学4年	中学2年	高校2年
・想像するのが楽しい、わくわくする	21人	12人	1人
・新しい知識が得られる	9人	10人	
・実生活に役立つ	1人		
・友達との話題になる	1人		
・シリーズものが楽しい	1人		
・小さいころから読書が好き	1人		
・集中できる		1人	
・リラックスできる			1人

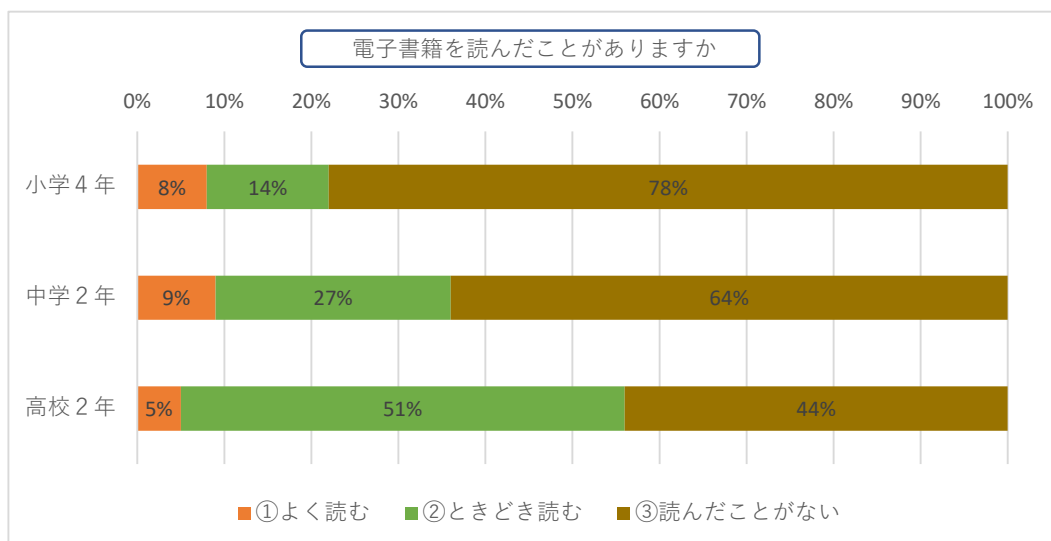
※「あまり好きではない」理由

理由	小学4年	中学2年	高校2年
・文字を読むのが面倒	1人	1人	1人
・つまらない（映像の方がおもしろい）			4人

○「とても好き」「まあまあ好き」の割合を合わせると、各層とも8～9割に達しています。「とても好き」な理由は、「想像するのが楽しい」「新しい知識が得られる」が主なものです。

7 電子書籍を読んだことがありますか。

	①よく読む	②ときどき読む	③読んだことがない
小学4年	8%	14%	78%
中学2年	9%	27%	64%
高校2年	5%	51%	44%



○各層とも読んだことがある割合が見られ、年齢が上がるにつれて高くなっています。

8 読書活動を通して、地域と交流できる（したい）と思うことがありますか。（高校生のみ）

- ・読み聞かせ
- ・おすすめ本の紹介